

HUGS

'A

'A

'B

'Q

'B

'Q

HUGS'ON

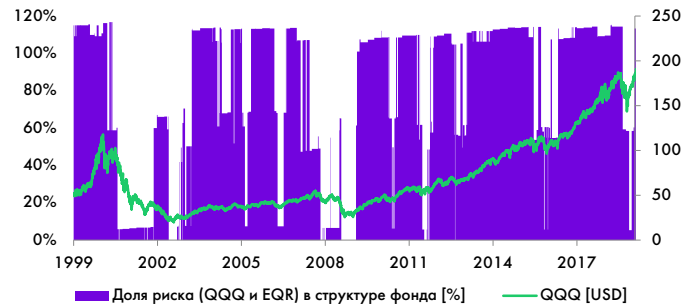
06 МАЙ '19

ХАРАКТЕРИСТИКА ПОРТФЕЛЯ

Инвестиционные активы	ETF и REIT фонды
Минимальная инвестиция от	10 000 USD
Стратегия	Активное управление
Маржинальность	до 25% портфеля
Историческая доходность [%]*	14.7% годовых
Success fee HUG'S	12% от прибыли

*Представленные выше цифры по рискам и доходности рассчитаны на основании публичных исторических данных, не считаются средней величиной заработка или риска, и не гарантируют получение аналогичного или отличного от указанного дохода в будущем.

Динамика изменения рисковой позиции HUGS'ON'Q в сравнении с ETF-фондом QQQ, 1999-2019 [%]



ОПИСАНИЕ

HUGS'ON'Q - активная роботизированная стратегия, состоящая с технологических акций, жилой недвижимости и облигаций США. Доля акций полностью сосредоточена в ценных бумагах компаний, которые входят в состав индекса технологических компаний NASDAQ.

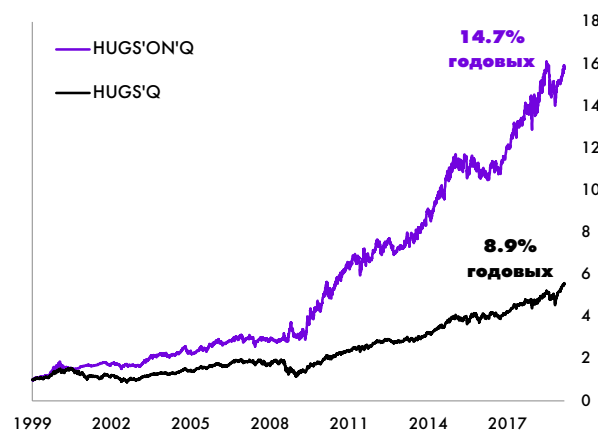
В кризисные периоды в экономике США алгоритм полностью сокращает долю рисковых активов (**QQQ** и **EQR**), а в интервалы роста рынка акций и экономики США наращивает позицию в QQQ.

14.7% годовых, в том числе 2.2% ежегодные дивиденды - историческая доходность инвестиционного портфеля на базе весов инвестиционной инфляции за последние 20 лет.

ИНСТРУМЕНТАРИЙ

Тикер	Название	Мсрр [\$ млрд]	Актив	Дивиденды	Сумма в портфеле [\$]	Доля
QQQ	Invesco QQQ Trust	191.2	Акции из NASDAQ 100	0.8%	5 331	53.0%
EQR	Equity Residential REIT	29.4	Жилая недвижимость	3.0%	530	5.6%
TLT	iShares 20Y+ Treasury Bond ETF	123.5	20+ летние Treasuries	2.6%	5 981	60.0%
-	Cash		Наличные средства	0.0%	-1 865	-18.7%
ВСЕГО:				2.2%	9 977	100%

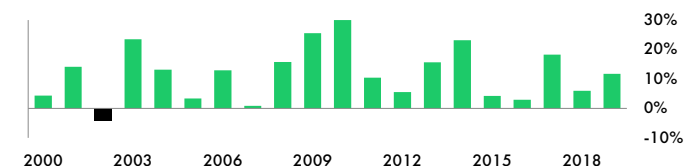
ИСТОРИЧЕСКАЯ ДИНАМИКА ПОРТФЕЛЯ HUGS'ON'Q И HUGS'Q, 1999-2019 гг. [%]*



РАСПРЕДЕЛЕНИЕ ДОХОДНОСТИ ПОРТФЕЛЯ HUGS'ON'Q ПО ГОДАМ, 2000-2019 ГГ. [%]*

2000	2001	2002	2003	2004	2005
4.4%	14.1%	-4.1%	23.4%	13.1%	3.3%
2006	2007	2008	2009	2010	2011
13.0%	0.8%	15.8%	25.5%	31.0%	10.4%
2012	2013	2014	2015	2016	2017
5.5%	15.7%	23.2%	4.2%	2.9%	18.3%
2018	2019**				
6.0%	11.4%				

** годовая доходность с учетом дивидендов



*Представленные выше цифры по рискам и доходности рассчитаны на основании публичных исторических данных, не считаются средней величиной заработка или риска, и не гарантируют получение аналогичного или отличного от указанного дохода в будущем.

Уведомление об ограниченной ответственности

Представленная информация подготовлена на основе источников, которые, мы считаем, являются надежными, однако не утверждаем, что все приведенные сведения абсолютно точны. Представленные выше цифры по рискам и доходности рассчитаны на основании публичных исторических данных и не гарантируют получение доходов в будущем. Копирование, воспроизведение и/или распространение настоящего материала, частично или полностью, без письменного разрешения компании ООО 'ХАГС' категорически запрещено.

ООО 'ХАГС'
Решение НКЦБФР о выдаче брокерской лицензии
№814 от 15.11.2018

<https://hugs.fund>
+380 44 499 88 34
Украина, Киев, ул. Ярославская 58

HUG'S