

HUGS

'A

'A

'B

'Q

'B

'Q

HUGS'ON

02 ИЮЛ'19

ХАРАКТЕРИСТИКА ПОРТФЕЛЯ

Инвестиционные активы	ETF и REIT фонды
Минимальная инвестиция от	10 000 USD
Стратегия	Активное управление
Маржинальность	до 25% портфеля
Историческая доходность [%]*	16.5% годовых
Success fee HUG'S	12% от прибыли

*Представленные выше цифры по рискам и доходности рассчитаны на основании публичных исторических данных, не считаются средней величиной заработка или риска, и не гарантируют получение аналогичного или отличного от указанного дохода в будущем.

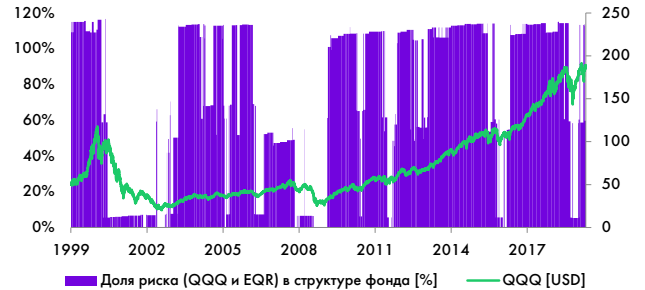
ОПИСАНИЕ

HUGS'ON'Q - активная роботизированная стратегия, состоящая с технологических акций, жилой недвижимости и облигаций США. Доля акций полностью сосредоточена в ценных бумагах компаний, которые входят в состав индекса технологических компаний NASDAQ.

В кризисные периоды в экономике США алгоритм полностью сокращает долю рискованных активов (**QQQ** и **EQR**), а в интервалы роста рынка акций и экономики США наращивает позицию в **QQQ**.

16.5% годовых, в том числе 2.2% ежегодные дивиденды - историческая доходность инвестиционного портфеля на базе весов инвестиционной инфляции за последние 20 лет.

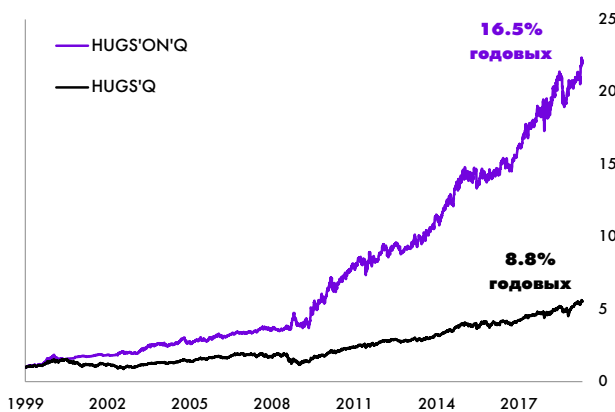
Динамика изменения рискованной позиции HUGS'ON'Q в сравнении с фондом ETF-QQQ, 1999-2019 [%]



ИНСТРУМЕНТАРИЙ

Тикер	Название	Мсар [\$ млрд]	Актив	Дивиденды	Сумма в портфеле	Доля
QQQ	Invesco QQQ Trust	186.9	Акции из NASDAQ 100	0.8%		
EQR	Equity Residential REIT	28.2	Жилая недвижимость	3.0%		
TLT	iShares 20Y+ Treasury Bond ETF	132.9	20+ летние гособлигации	2.5%		
-	Cash		Наличные средства	0.0%		
ВСЕГО:				2.1%	9 989	100%

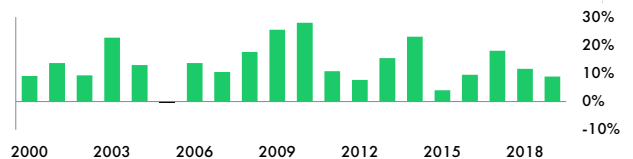
ИСТОРИЧЕСКАЯ ДИНАМИКА ПОРТФЕЛЯ HUGS'ON'Q И HUGS'Q, 1999-2019 гг. [%]*



РАСПРЕДЕЛЕНИЕ ДОХОДНОСТИ ПОРТФЕЛЯ HUGS'ON'Q ПО ГОДАМ, 2000-2019 ГГ. [%]*

2000	2001	2002	2003	2004	2005
9.1%	13.7%	9.3%	22.7%	12.9%	-0.6%
2006	2007	2008	2009	2010	2011
13.7%	10.5%	17.6%	25.5%	28.0%	10.8%
2012	2013	2014	2015	2016	2017
7.7%	15.5%	23.0%	4.1%	9.5%	18.0%
2018	2019**				
11.6%	8.9%				

** годовая доходность с учетом дивидендов



*Представленные выше цифры по рискам и доходности рассчитаны на основании публичных исторических данных, не считаются средней величиной заработка или риска, и не гарантируют получение аналогичного или отличного от указанного дохода в будущем.

Уведомление об ограниченной ответственности

Представленная информация подготовлена на основе источников, которые, мы считаем, являются надежными, однако не утверждаем, что все приведенные сведения абсолютно точны. Представленные выше цифры по рискам и доходности рассчитаны на основании публичных исторических данных и не гарантируют получение доходов в будущем.

Копирование, воспроизведение и/или распространение настоящего материала, частично или полностью, без письменного разрешения компании ООО 'ХАГС' категорически запрещено.

ООО 'ХАГС'
Решение НКЦБФР о выдаче брокерской лицензии
№814 от 15.11.2018

<https://hugs.fund>
+380 44 499 88 35
Украина, Киев, ул. Ярославская 58

HUG'S